

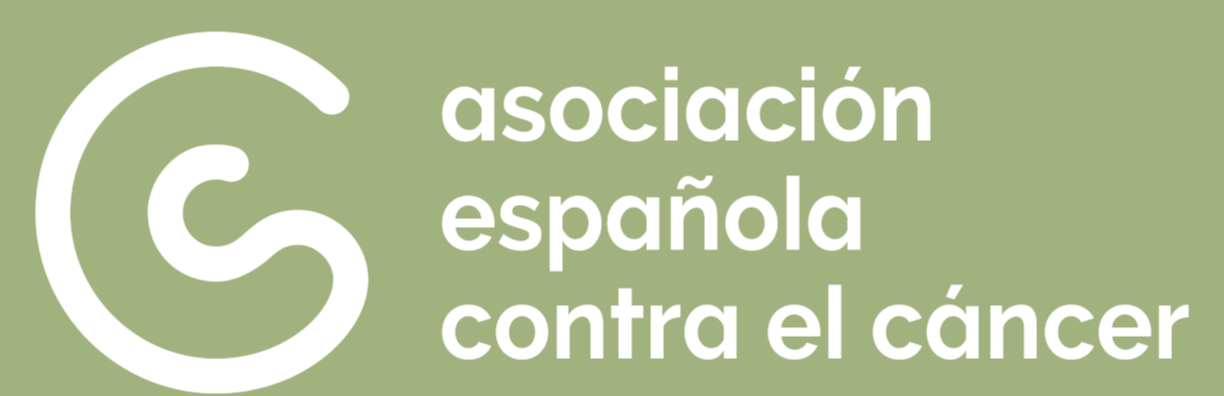


asociación
española
contra el cáncer

IMPACTO DEL CÁNCER EN CASTILLA - LA MANCHA

2021





asociación
española
contra el cáncer

Índice

00

Introducción



01

La estructura de población en Castilla - La Mancha



01.1 Estructura de la población en Castilla - La Mancha

02

Los números del cáncer en Castilla - La Mancha



02.1 Datos de incidencia de cáncer en Castilla - La Mancha

02.2 Datos de mortalidad por cáncer en Castilla - La Mancha


02.3 Datos de prevalencia de factores de riesgo de cáncer en Castilla - La Mancha

02.4 Cáncer y aspectos sociales

02.5 Prácticas de prevención secundaria en Castilla - La Mancha

03

Prestaciones y ayudas para las personas afectadas



03.1 Atención Psicológica en Castilla - La Mancha

03.2 Servicio del Transporte Sanitario no Urgente

00

Introducción



Cáncer en Castilla - La Mancha en cifras 2021

En el presente documento presentamos el análisis de los aspectos más destacados sobre el cáncer en el **año 2021** en Castilla - La Mancha. Destacando los siguientes apartados:

■ Incidencia

■ Mortalidad

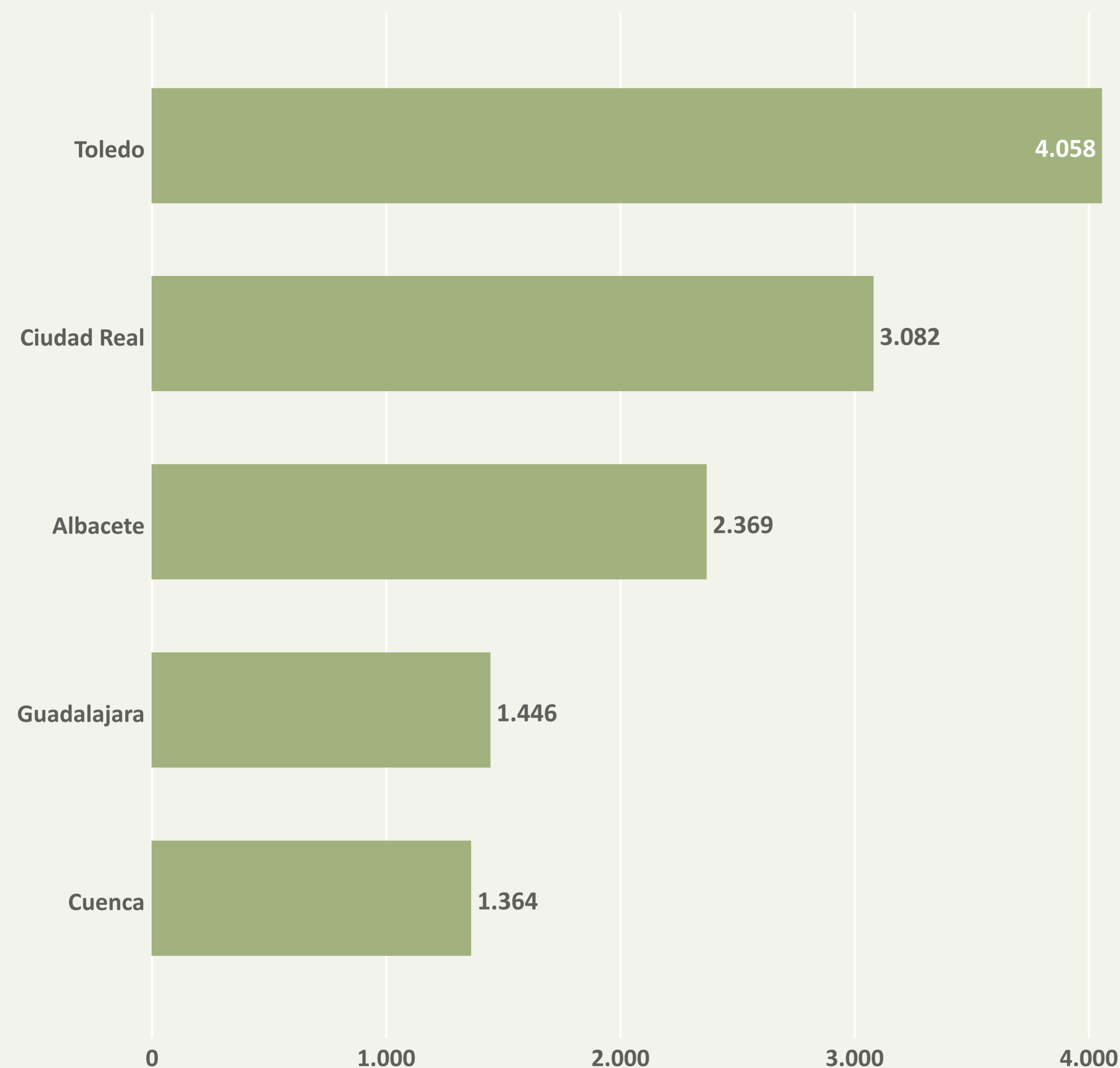
■ Factores de riesgo

Obesidad, Ejercicio físico, Tabaco, Alcohol

■ Aspectos sociales

Impacto sociolaboral, Soledad

Nuevos casos por Provincia



Incidencia

Corresponde a los nuevos casos detectados de cáncer dentro de un año dado.

La tasa de incidencias

La tasa de incidencias corresponde a los nuevos casos detectados por cada 100.000 habitantes.

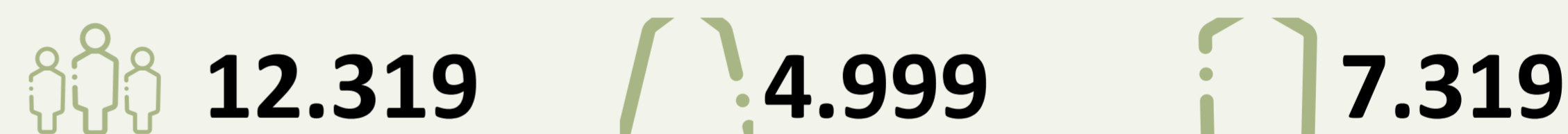
Fuentes de datos

Incidencias: GLOBOCAN 2020 Today / Población: Padrón continuo del INE

Proyección

Los datos extraídos de GLOBOCAN hacen referencia al año 2020. Para el cálculo de años posteriores se aplica la tasa de incidencias para cada tipo de cáncer en el año 2020 a la población de los años posteriores, por cada segmento de población de edad, sexo y provincia.

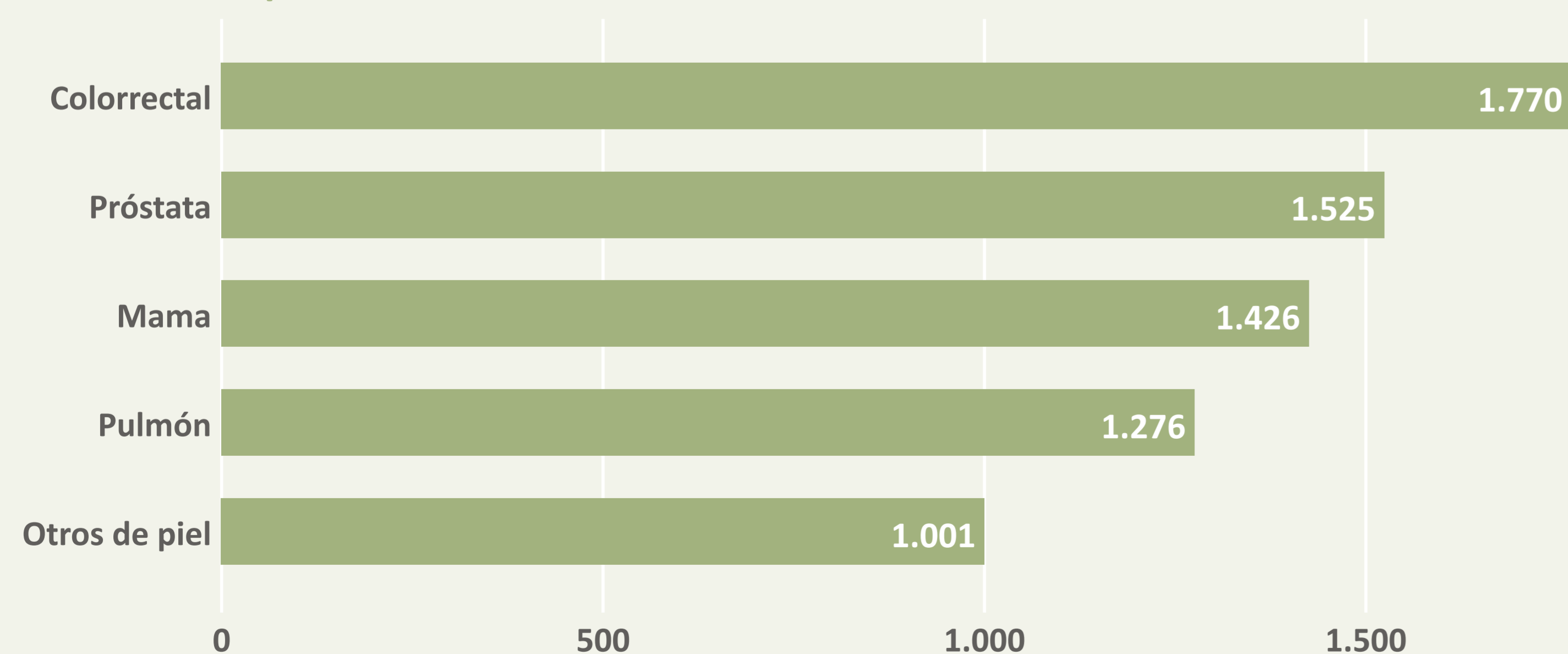
Incidencias



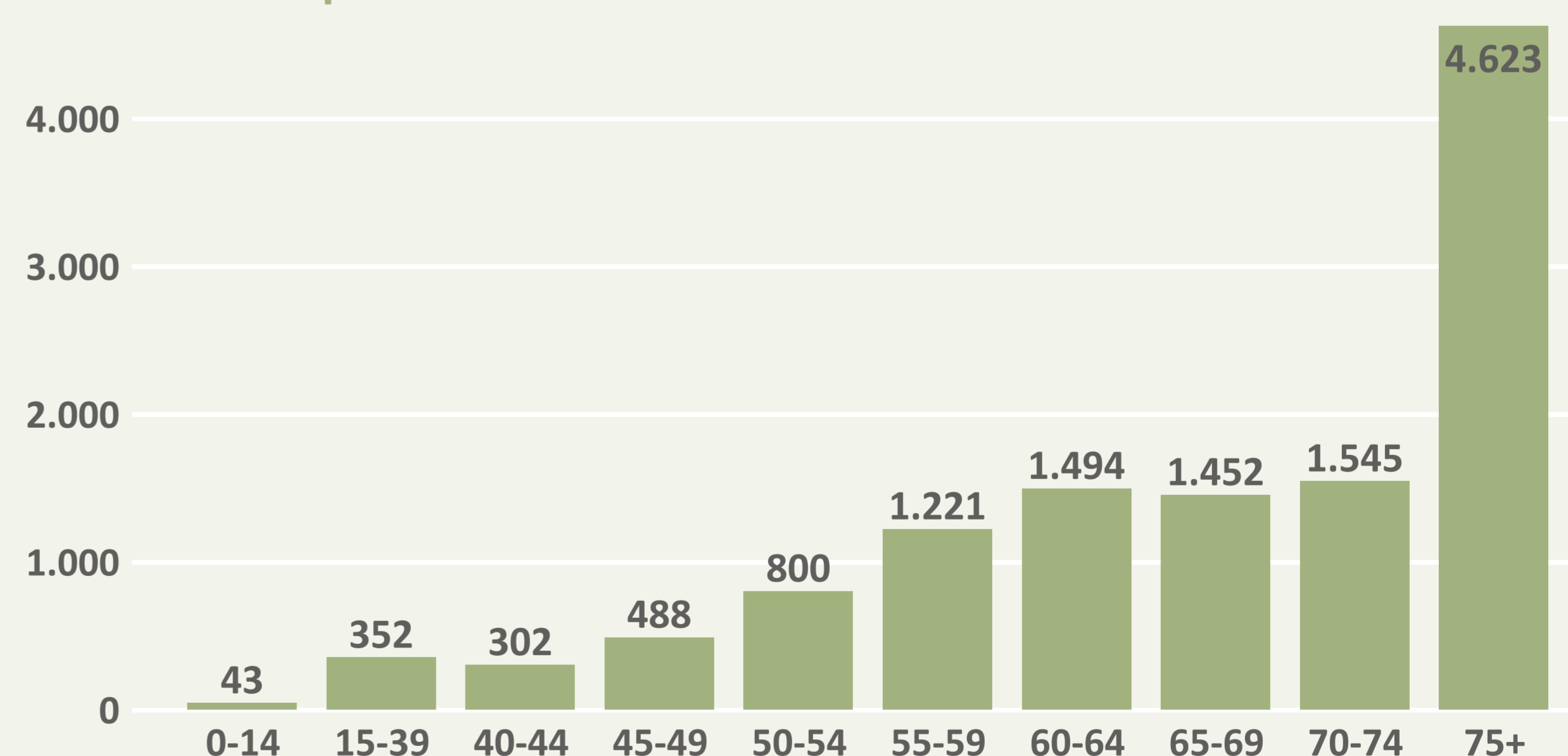
Tasa de incidencias



Número de tipos de cáncer con más incidencias



Nuevos casos por edad



Los datos expuestos han sido elaborados a partir de los informes realizados dentro del Observatorio del cáncer de la AECC www.observatorio.aecc.es

01

La estructura de población en Castilla - La Mancha

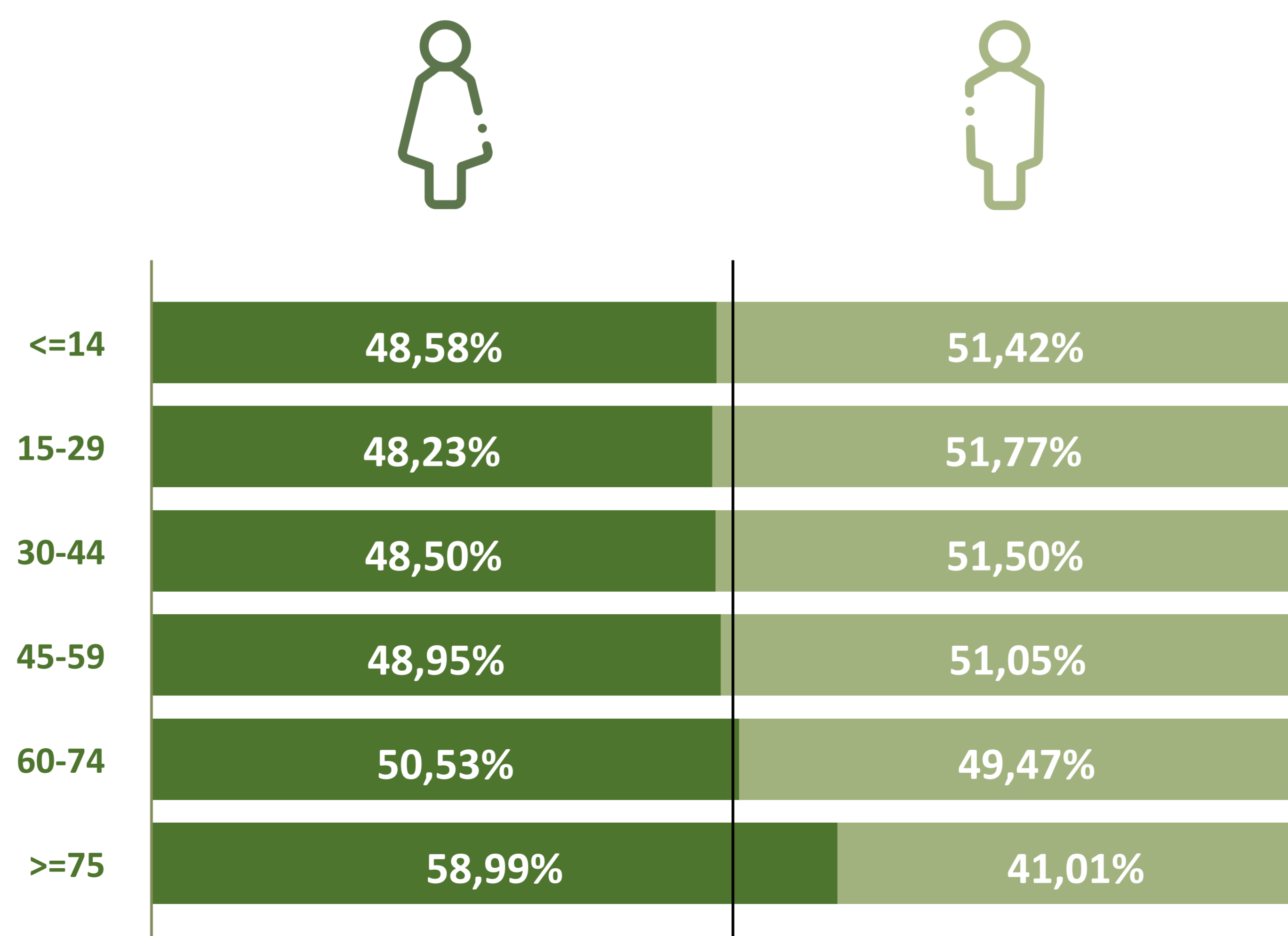
01.1 Estructura de la población de la comunidad autónoma

La disminución de la natalidad y el aumento de la esperanza de vida están modificando la estructura de edad de la población. **La esperanza de vida al nacer alcanza los 78,66 años en los hombres y 84,04 en las mujeres de Castilla - La Mancha**, valores similares a los del resto del país. El porcentaje de personas mayores de 65 años sigue aumentando, acompañado de lo que se ha denominado «envejecimiento del envejecimiento», o aumento del grupo de más de 80 años. Este envejecimiento progresivo de la población aumentará la incidencia y prevalencia de enfermedades como el cáncer, así como la demanda de atención sociosanitaria de las personas dependientes y su entorno; además de un incremento en su nivel de dependencia.

En este sentido, el envejecimiento de la población y la ampliación de la esperanza de vida dan como resultado que los hijos de las personas de la cuarta edad sean población de la tercera edad, que tiene una mayor probabilidad de tener un mayor grado de dependencia que cohortes de edad de la pirámide situados por debajo de estos. La población vive ahora más años, pero también es mucho más dependiente, lo que se traduce en que vivimos más años, pero con una calidad de vida inferior en los últimos años de vida. En definitiva, podemos concluir que la disminución de la natalidad y el aumento de la esperanza de vida están modificando la estructura de edad de la población, así como las pautas culturales con las que concebíamos el envejecimiento.

Estructura de la población

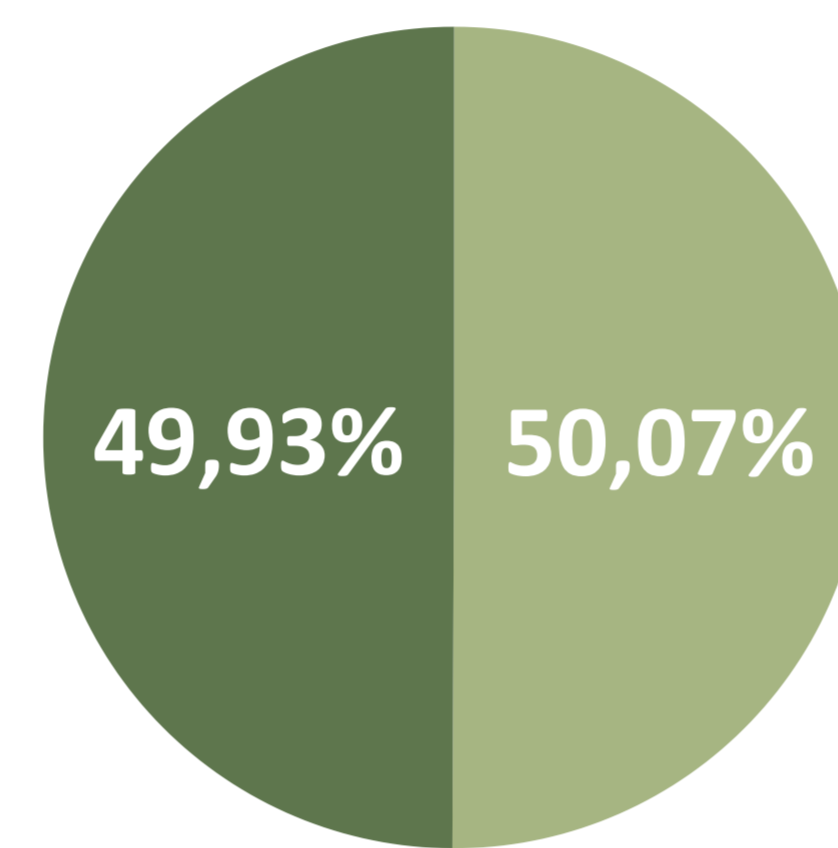
Sexo	<=14	15-29	30-44	45-59	60-74	>=75	Total
Hombres	153.847	168.958	219.798	242.947	155.738	83.943	1.025.231
Mujeres	145.346	157.419	207.000	232.956	159.091	120.749	1.022.561
Total	299.193	326.377	426.798	475.903	314.829	204.692	2.047.792



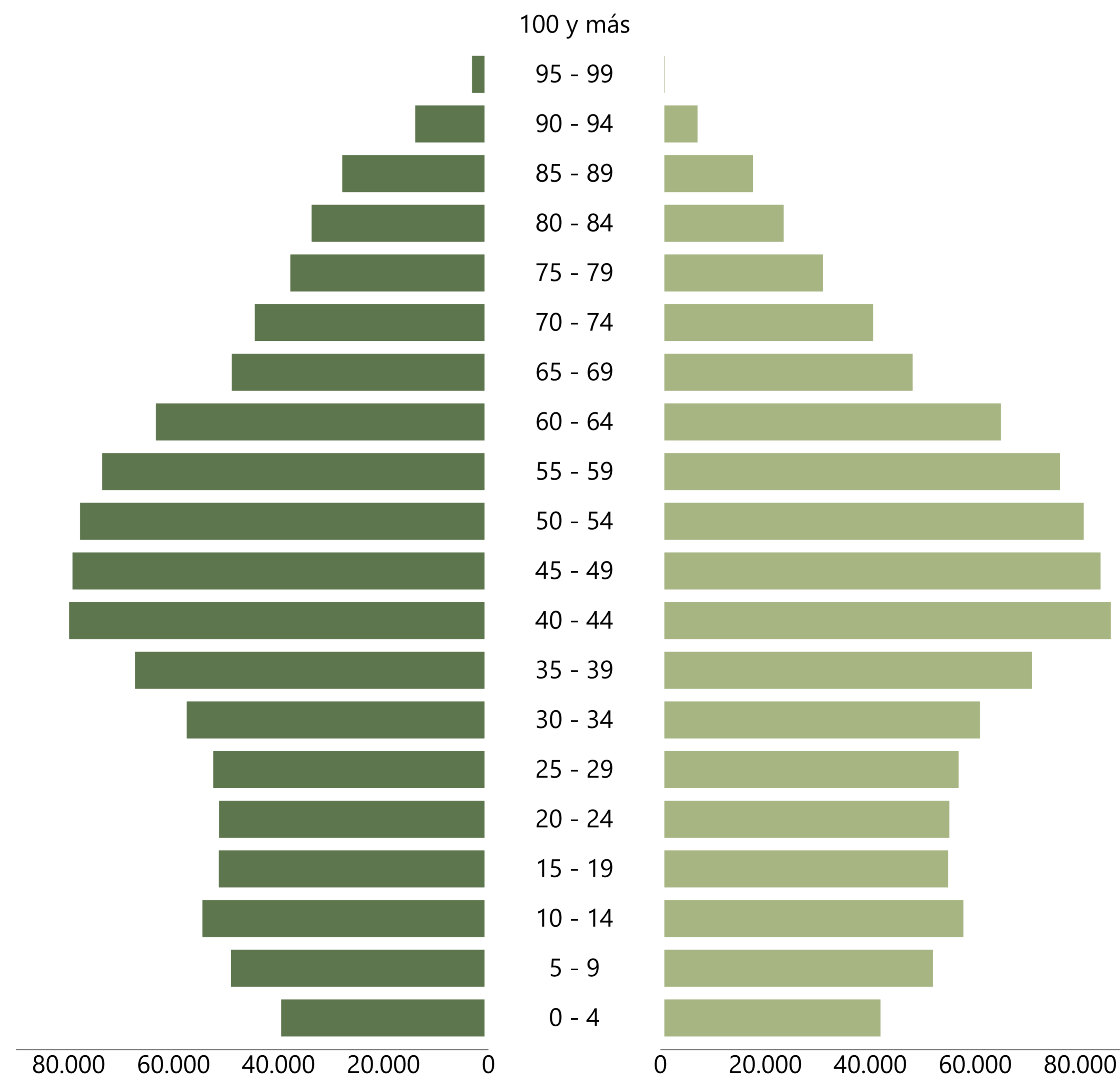
ESTRUCTURA DE LA POBLACIÓN EN CASTILLA - LA MANCHA (II)

Total
2.047.792


1.022.561




1.025.231



Indicadores demográficos

Comunidad Autónoma	Superficie (Km2)	Habitantes	Densidad de población (hab/km2)
Castilla - La Mancha	79.462	2.047.792	25,77
España	505.962	47.344.649	93,57

Mercado de trabajo

Comunidad Autónoma	Tasa Actividad (%)*	Tasa de paro (%)**
Castilla- La Mancha	60,20 %	15,29 %
España	59,14 %	14,57 %

* La tasa de actividad está referida a la población activa respecto a la población mayor de 15 años.

** La tasa de paro está referida a los parados en búsqueda activa de empleo, respecto a la población activa.

*** Datos referidos a la EPA del 3er trimestre del año 2021.

Indicadores socioeconómicos

Renta media por persona	Renta media por hogar	Tasa de riesgo por pobreza
10.485 €	26.722 €	25,1 %

Indicador AROPE	Tamaño medio del hogar	Hogares unipersonales	Hogares de parejas mayores de 65
29,8 %	2,56	192.256	68.119


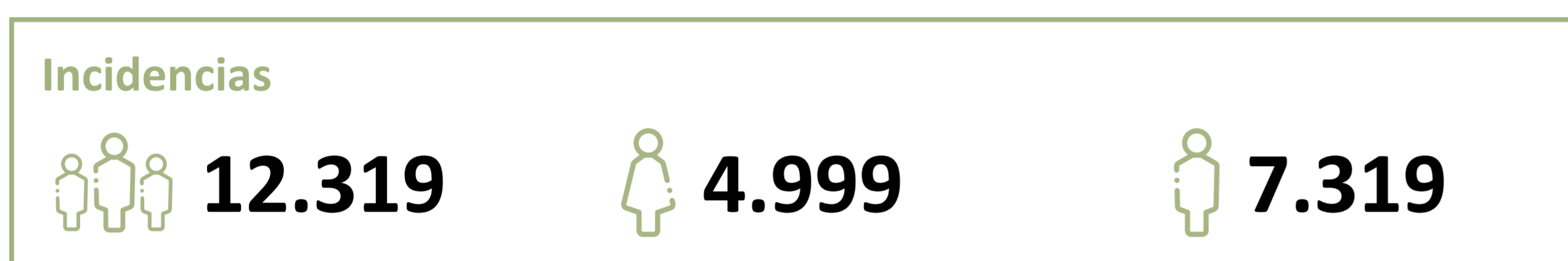
02

Los números del cáncer en Castilla - La Mancha



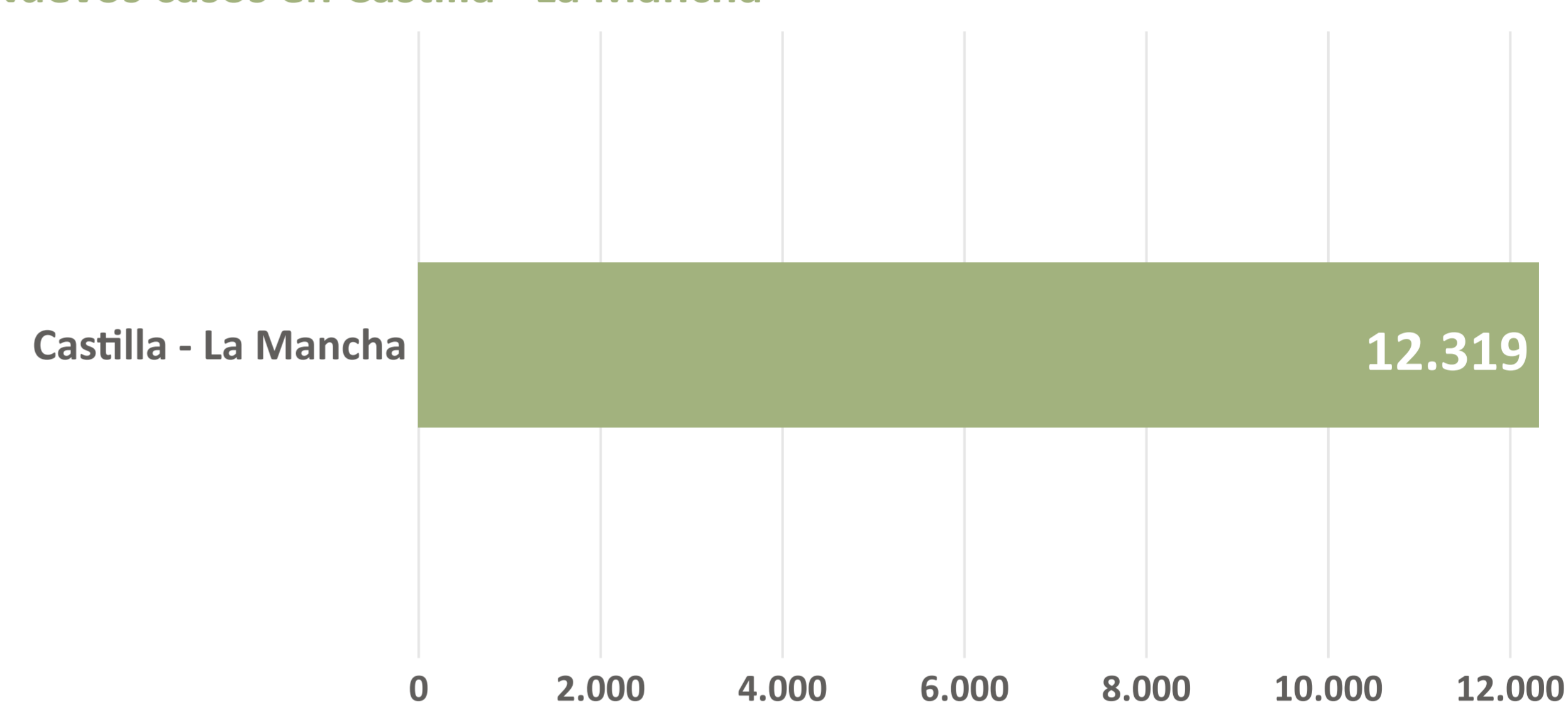
02.1 Datos de incidencia de cáncer en Castilla - La Mancha

Se estima en **12.319** el número de casos nuevos de cáncer, diagnosticados en Castilla - La Mancha en el año 2021



Provincia	Nº de casos por 100.000 habitantes
Albacete	614
Ciudad Real	626
Cuenca	698
Guadalajara	544
Toledo	573

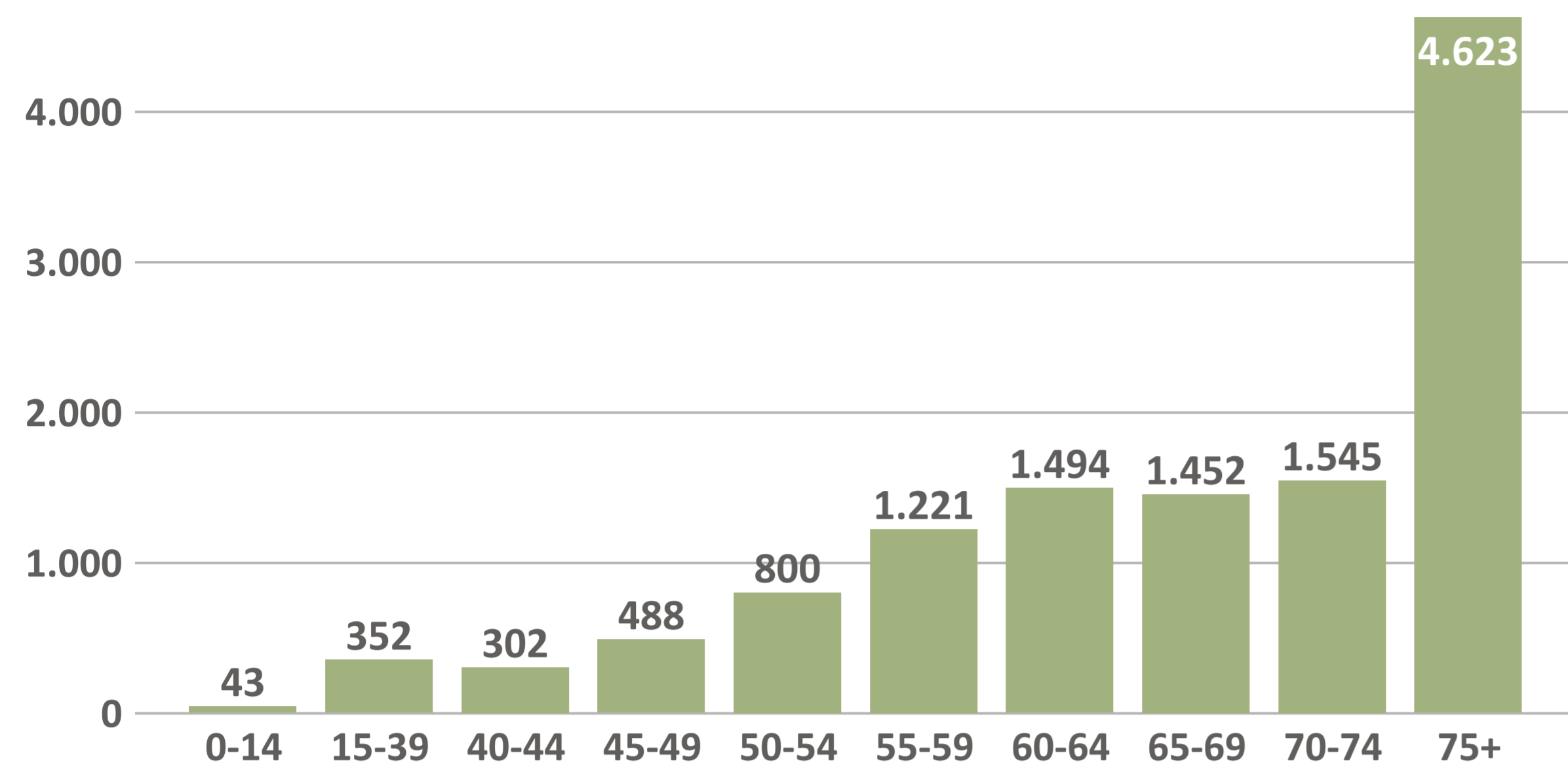
Nuevos casos en Castilla - La Mancha



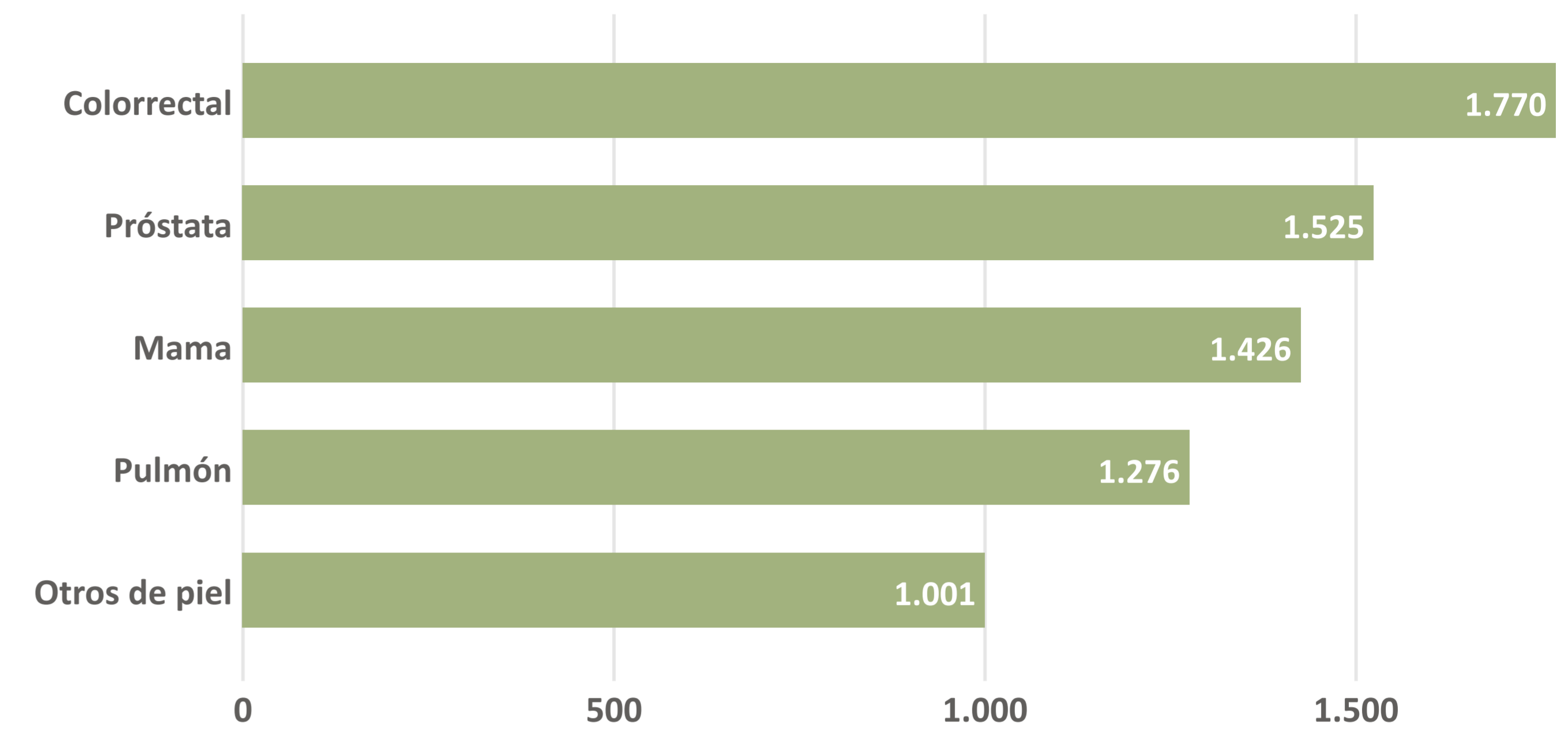
La tasa bruta de nuevos diagnósticos por cada 100.000 habitantes es de 602, ligeramente inferior a la **tasa bruta media del total de España que se sitúa en 603 casos**. Este hecho se debe principalmente al envejecimiento poblacional, donde sabemos que en Castilla - La Mancha la población está menos envejecida que la media nacional, por lo que una menor proporción de personas mayores en esta comunidad supone un número menor de diagnósticos de cáncer.

Respecto a la variable edad, detallar que la edad avanzada es el factor de riesgo más importante de cáncer en general y para muchos tipos de cáncer. Así, observamos que el máximo número de diagnósticos se sitúan en los intervalos de edad superiores. **La incidencia se incrementa significativamente en los intervalos superiores de edad, observándose la tasa más elevada en el intervalo de edad de mayores de 75 años.**

Nuevos casos por edad



Tipos de cáncer con más incidencias

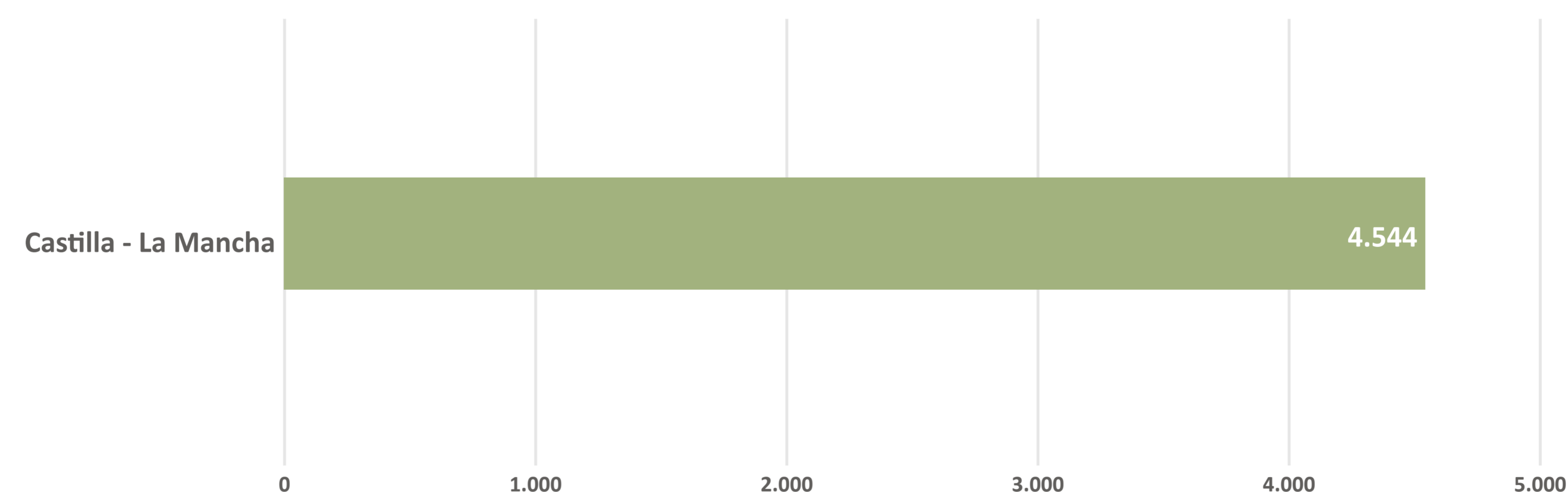


Los tipos de cánceres en los que se encuentran una mayor proporción de pacientes diagnosticados en Castilla - La Mancha son **Colorrectal (14,37 %)**, **Próstata (12,38 %)**, **Mama (11,58 %)**, **Pulmón (10,36 %)** y **Otros de piel (8,12 %)**. En la gráfica se detallan los datos de los 5 tipos de tumores en los que se producen un mayor número de casos.

02.2 Datos de mortalidad por cáncer en Castilla - La Mancha

Se estima en **4.544 el número de defunciones por cáncer en Castilla - La Mancha en el año 2021. La tasa de mortalidad bruta fue 222 defunciones por cáncer por 100.000 habitantes.**

Fallecidos en Castilla - La Mancha



Mortalidad

4.544

1.722

2.822

Tasa de mortalidad



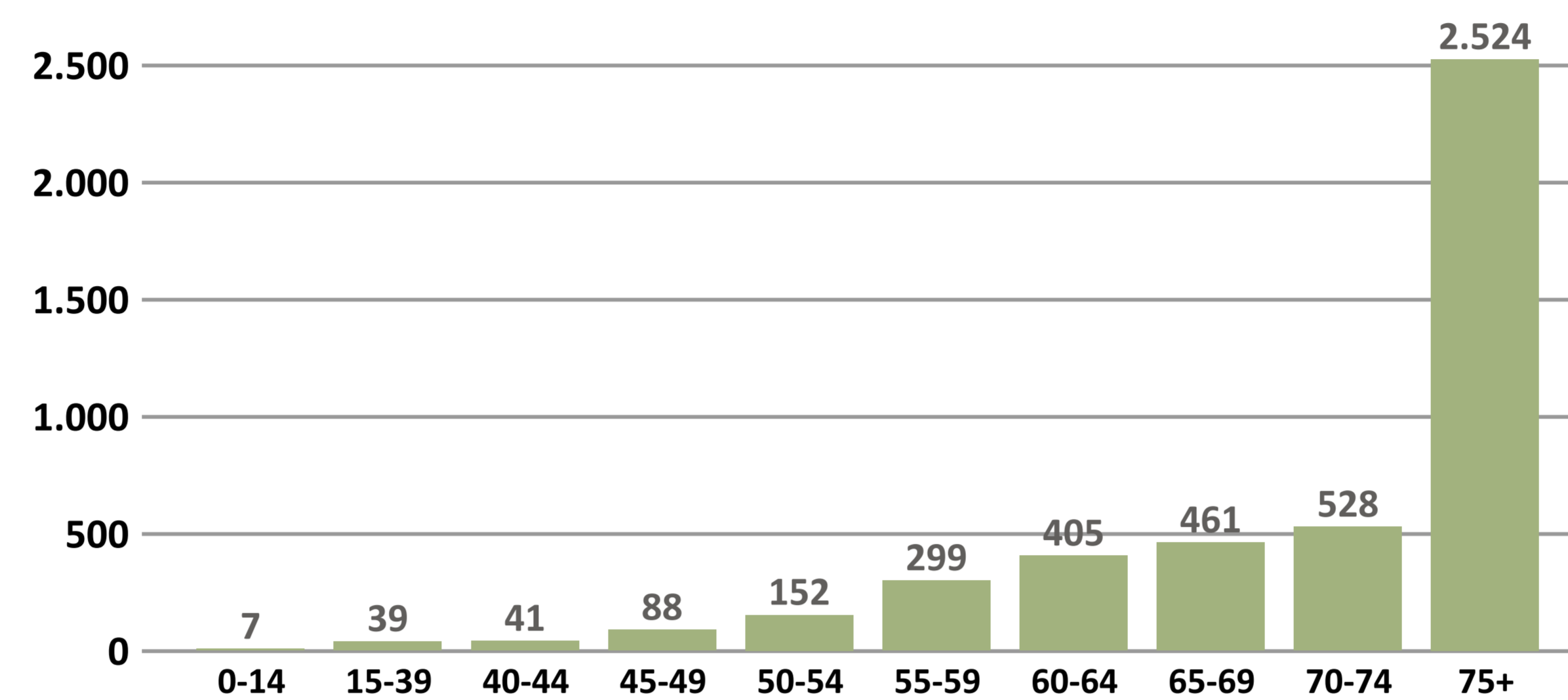
222

168

275

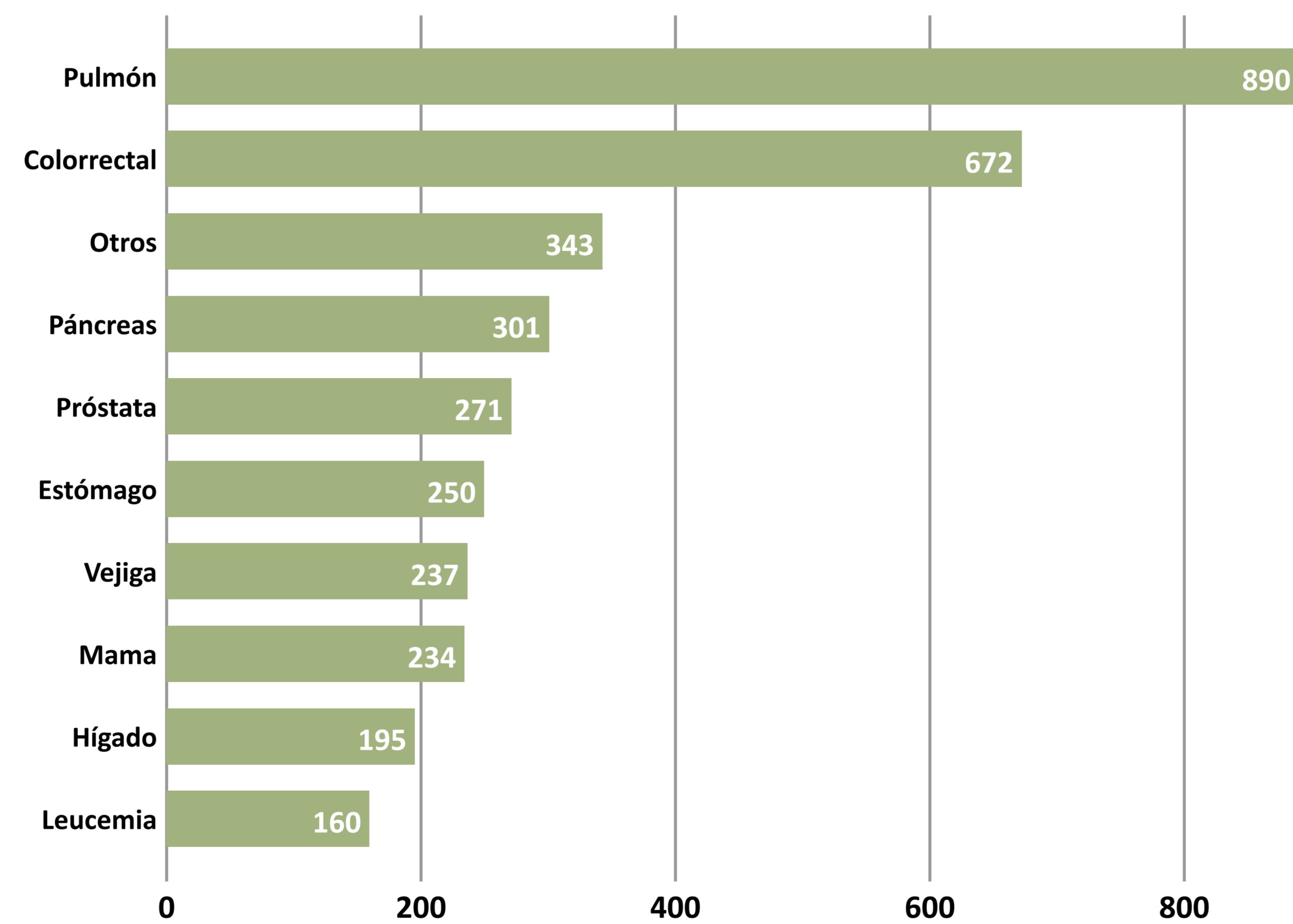
La mortalidad por cáncer afecta fundamentalmente a adultos de edad avanzada. Del total de las defunciones, el 77,31 % se produjeron en personas de **65 o más años**.

Fallecidos por edad



Respecto a la mortalidad por tipo de tumor, en la gráfica que se muestra a continuación se detallan los 10 tipos de tumores que provocan un mayor número de defunciones en Castilla - La Mancha.

10 tipos de tumores que provocan un mayor número de defunciones en Castilla - La Mancha



02.3. Datos de prevalencia de factores de riesgo de cáncer en Castilla - La Mancha

02.3.1 Obesidad, sobrepeso y cáncer

La Agencia Internacional para la Investigación del Cáncer (IARC) ha encontrado suficiente evidencia científica para relacionar numerosos tipos de tumores con la obesidad y el sobrepeso.

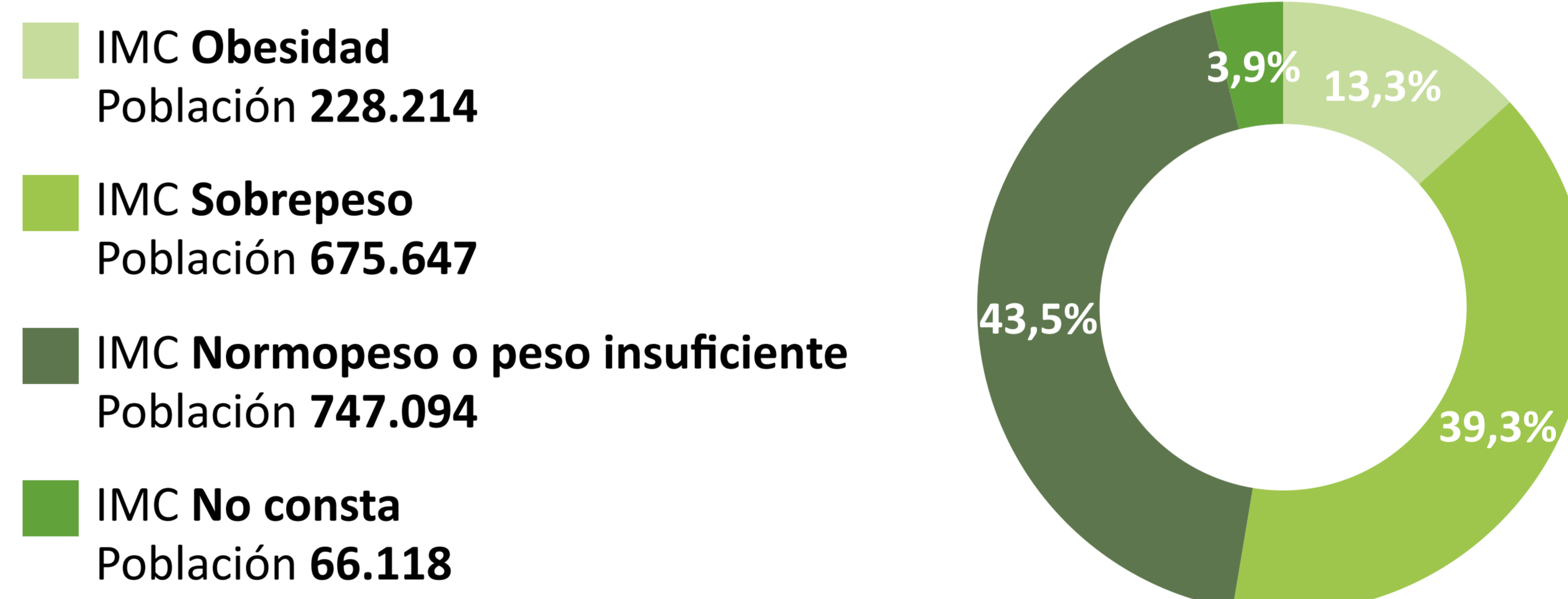
Hay pruebas consistentes de que cantidades mayores de grasa corporal están asociadas con mayores riesgos de los cánceres de endometrio, adenocarcinoma de esófago, cáncer gástrico del cardias, cáncer de hígado, cáncer de riñón, mieloma múltiple, meningioma, cáncer de páncreas, cáncer colorrectal, cáncer de vesícula biliar, cáncer de mama, cáncer de ovario y cáncer de tiroides.

La obesidad es un problema creciente que ya afecta al 14,91 % de la población en nuestro país, un total de 5.965.588 españoles de todas las edades*.

* Instituto Nacional de Estadística. INE base. Encuesta Europea de Salud de España 2020.

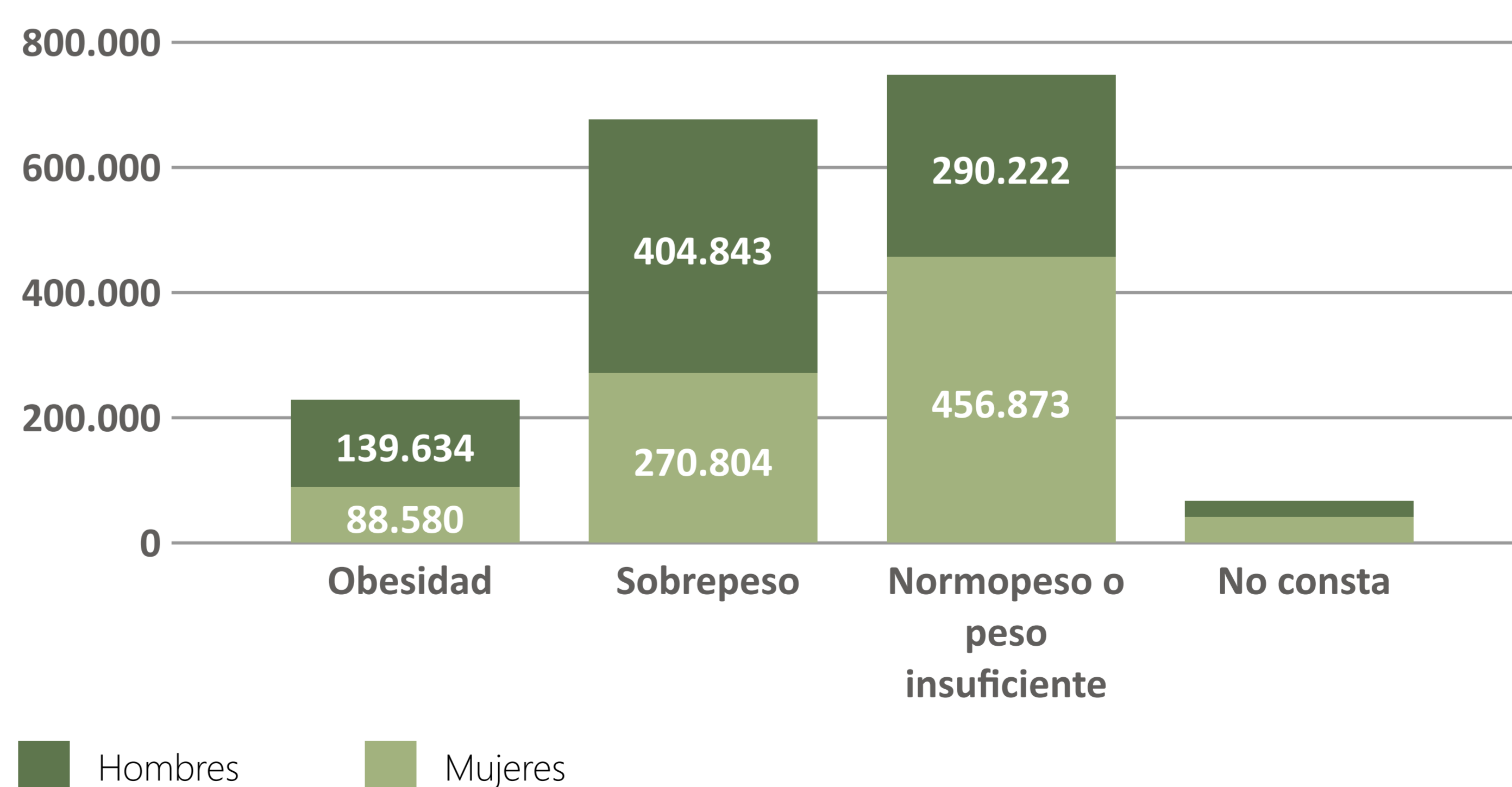
Población según IMC

En Castilla - La Mancha **228.214 personas tienen problemas de obesidad** (13,29 %) y **675.647 de sobrepeso** (39,35 %).



Población por sexo

La obesidad y el sobrepeso es un problema de salud que afecta en igual medida a hombres y mujeres. Sin embargo, los datos indican que hay una mayor proporción de hombre con sobrepeso que mujeres.



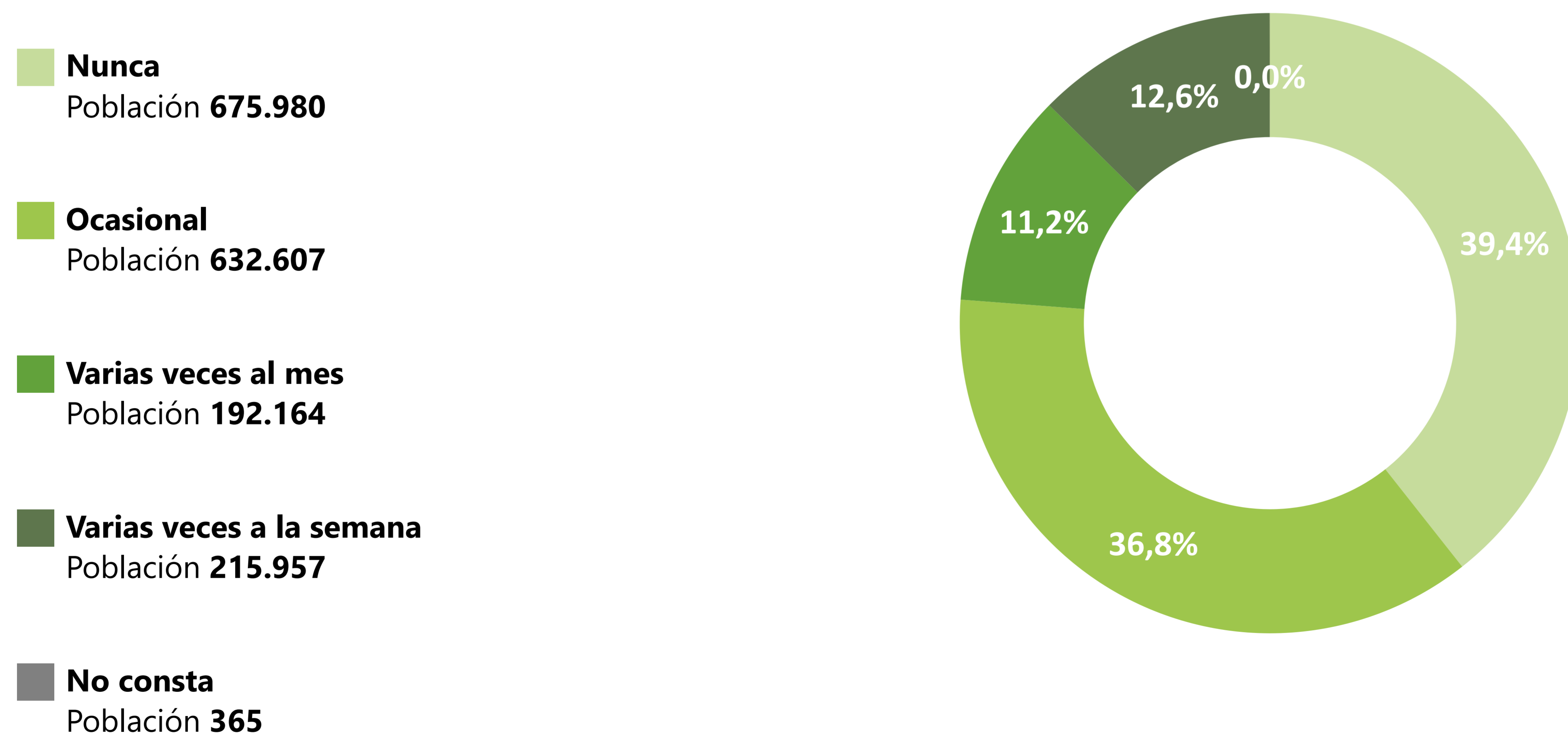
02.3.2 Actividad física y sedentarismo

La Organización Mundial de la Salud (OMS) recomienda ejercicio moderado para combatir el riesgo de mortalidad por enfermedades crónicas. La práctica regular de ejercicio físico es una recomendación establecida como parte de un estilo de vida saludable que reduce el riesgo de cáncer y de otras enfermedades, como las enfermedades cardíacas y la diabetes. Desde hace años diferentes estudios han mostrado como la realización de ejercicio previene algunos tipos de cáncer, y es muy eficaz como parte del tratamiento en los supervivientes de esta enfermedad. Numerosos estudios han examinado las asociaciones entre la actividad física y el riesgo de cáncer y han mostrado reducción del riesgo para los cánceres de colon, mama y endometrio. Existe evidencia de los beneficios de la actividad física en disminuir el riesgo de otras localizaciones tumorales.

Observándose las mayores reducciones en adenocarcinoma de esófago, cáncer de hígado, cáncer gástrico, cáncer renal y leucemia mieloide. Mielomas y cánceres de cabeza y cuello, de recto y vejiga mostraron también menor riesgo, aunque las asociaciones no son tan potentes.

Casi 25 millones de españoles mayores de 15 años, indica que realizan algún tipo de actividad física en su tiempo libre. Lo que representa un 63,5% de la población de más de 15 años en nuestro país. Pero aún 14.572.493 no realizan ningún tipo de actividad física.

En Castilla - La Mancha, hasta 675.980 personas afirma llevar un estilo de vida sedentario, no realizan ningún tipo de actividad física.



02.3.3 Consumo de tabaco

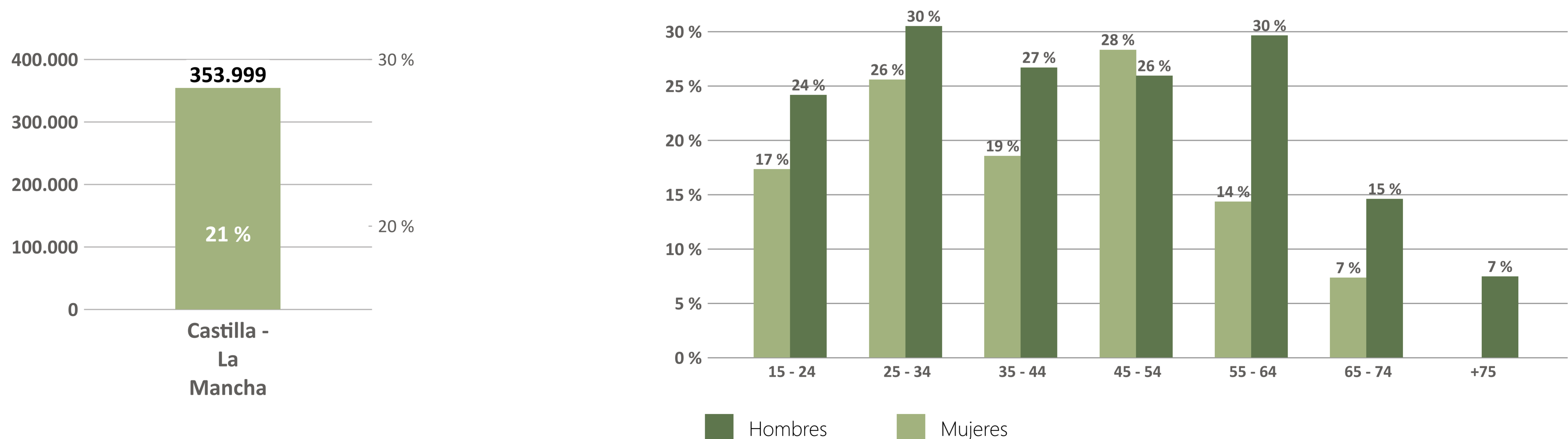
El consumo de tabaco es la principal causa evitable de enfermedad, discapacidad y muerte en el mundo.

El tabaco es el principal factor de riesgo para tener cáncer de pulmón. Los fumadores también tienen mayor riesgo de padecer cáncer de boca, labios, lengua, laringe y faringe, cáncer de estómago, de esófago, de páncreas, de vejiga, de riñón, de cuello de útero, de colon y de recto, de hígado, de mama, de la cavidad nasal, de ovario y ciertas formas de leucemia.

El consumo de tabaco provoca 52.000 muertes anuales en España, un país donde el 22% de la población sigue siendo fumadora. Lo que significa que cerca de 9 millones de españoles son fumadores. El consumo de tabaco en Castilla - La Mancha se muestra en el siguiente gráfico:

Fumadores a diario	Fumadores ocasional	Exfumadores	No fumadores
353.999	32.004	343.541	987.381

- La distribución de fumadores diarios por edad y género se detallan en los siguientes gráficos.
- El número de fumadores diarios en la población mayor de 15 años en Castilla - La Mancha se detalla en la siguiente gráfica.
- La proporción de población que fuma a diario es un 21% de la población de más de 15 años.



02.3.4 Consumo de alcohol

El consumo de bebidas alcohólicas aumenta el riesgo de padecer entre otros, cáncer de la cavidad oral, faringe, laringe, esófago, hígado, colorrectal y mama. En el caso del cáncer de hígado esta asociación es muy importante sobre todo a través del desarrollo previo de cirrosis hepática.

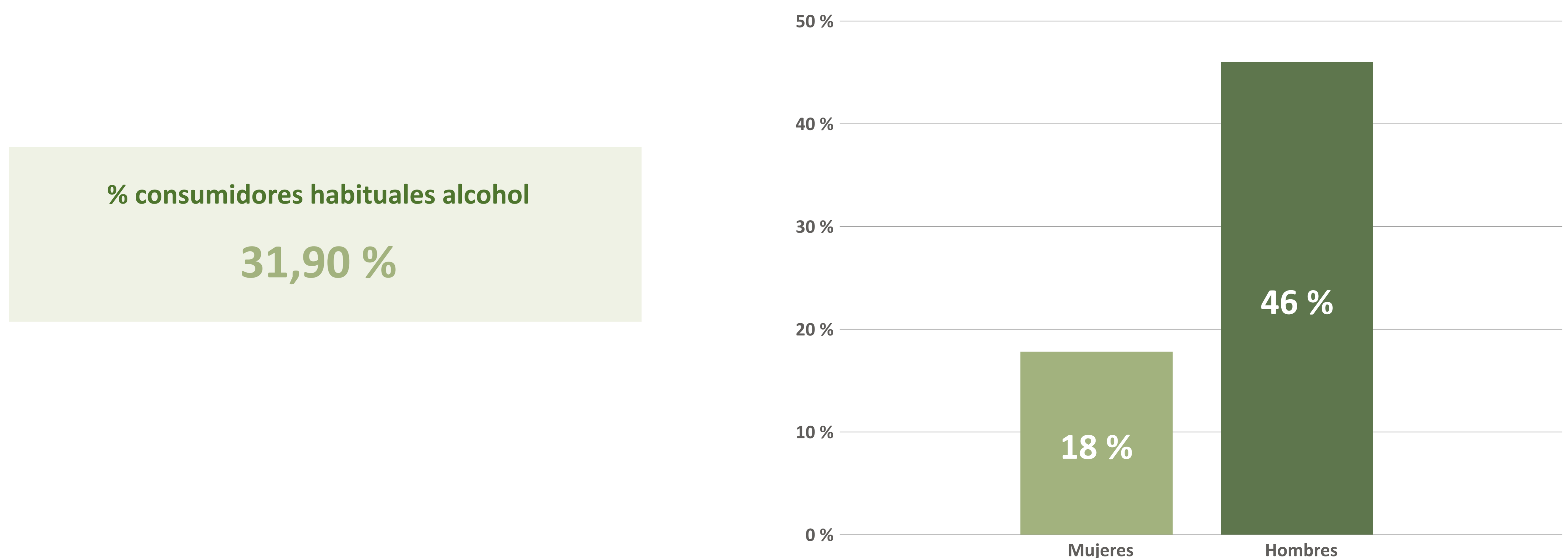
Respecto al cáncer de mama el interés de esta relación radica en que el consumo de pequeñas cantidades de alcohol (tan sólo 10 gr/día) se asocia con un aumento del riesgo de esta enfermedad, cuando se comparan mujeres bebedoras y no bebedoras.

Si al consumo habitual de bebidas alcohólicas le añadimos el de tabaco, se multiplica el riesgo de padecer algunos de estos cánceres entre 10 y 100 veces respecto a las personas que nunca han fumado ni bebido.

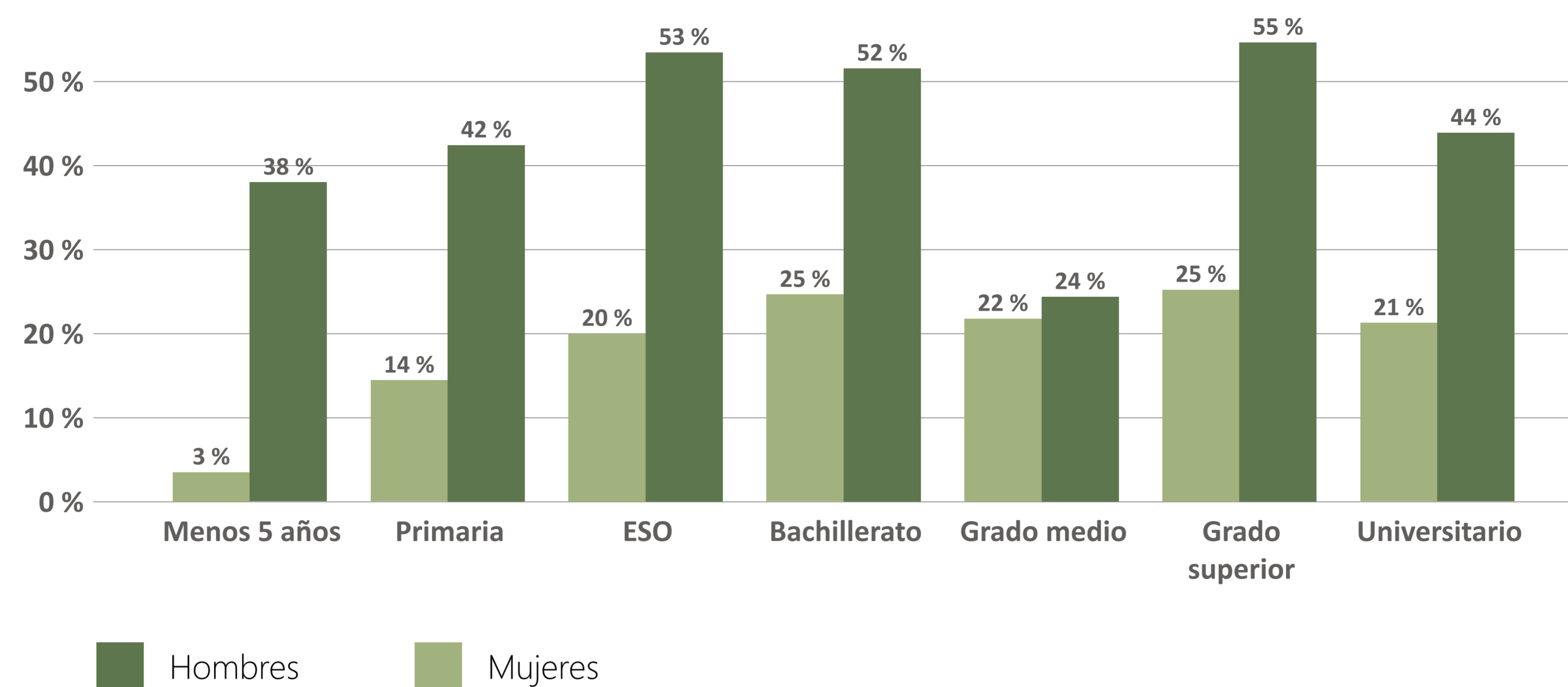
La cantidad ingerida de alcohol unida a una dieta pobre en verduras, hortalizas y fruta, común en los bebedores habituales, desempeña también un papel importante en el aumento del riesgo.

En España, según los datos de la Encuesta Nacional de Salud, un 35,1% de los españoles son consumidores habituales de alcohol. El 24,4% de la mujeres y el 46,4% de los hombres. En Castilla - La Mancha la proporción de consumidores habituales de alcohol es inferior a la media nacional llegando a un 31,9%. Por sexo, **se observa un consumo ligeramente inferior a la media nacional en el caso de los varones (46,0%) y por debajo de la media del país en el caso de la mujeres (17,8%).**

* Instituto Nacional de Estadística. INE base. Encuesta Europea de Salud en España 2020



% Consumidores por nivel de estudios



% Consumidores por ingresos de hogar



02.4. Cáncer y aspectos sociales

02.4.1 Impacto sociolaboral del cáncer

El diagnóstico de cáncer está asociado a una amenaza para la salud con repercusiones en todas las esferas de la vida de la persona enferma y de sus familiares. Dichas consecuencias se ven significativamente moduladas en función de la situación en la que la persona se encuentra cuando es diagnosticada de cáncer. Sin duda, su situación sociolaboral en el momento del diagnóstico condiciona claramente las consecuencias que la enfermedad va a tener en los diferentes aspectos de su vida; pudiendo resultar este diagnóstico un causante y/o agravante de riesgo socioeconómico para la subsistencia de la persona y su familia.

Así pues, se estima que el 10% de las personas que han sido diagnosticadas de cáncer en España, durante el año 2021, se encontraban en una situación de vulnerabilidad socioeconómica en el momento del diagnóstico, o este ha generado dicha vulnerabilidad con su aparición. La incidencia de cáncer en personas en situación laboral de riesgo en España es de 28.180.

La incidencia de cáncer en personas en situación laboral de riesgo en Castilla - La Mancha es de 1.296.

Indicadores sociales

Indicadores sobre cáncer y aspectos sociales	
Personas diagnosticadas en situación de desempleo	501
Personas trabajadoras por cuenta propia diagnosticadas con cáncer	635
Personas trabajadoras por cuenta ajena con rentas inferiores al SMI y diagnosticadas con cáncer	160

02.4.2 Soledad y cáncer

La soledad se ha convertido en uno de los principales desafíos de las sociedades occidentales. En las bases de la soledad encontramos numerosas razones, pero podemos destacar los recientes cambios demográficos y factores sociales como especialmente relevantes. Los cambios demográficos son consecuencia de dos hechos clave, como son el decremento de las tasas de natalidad y el incremento de la esperanza de vida. En el contexto social, factores como el surgimiento de nuevos modelos familiares, crisis en los sistemas de cuidados, la desprotección familiar y las dificultades para conciliar vida familiar y laboral.

La soledad es un problema relevante para toda la población, especialmente para las personas mayores. Según la Encuesta Continua de Hogares del INE el número de hogares unipersonales alcanza los 4.839.599 como valor medio de 2021, lo que supone el 25,9% del total de hogares. Por otra parte, 1.722.343 (un 9,2% de todos los hogares) tenían 65 o más años.

Muchas personas que son diagnosticadas de cáncer viven solas. Se estima que alrededor de 48.508 personas que viven solas son diagnosticadas de cáncer cada año. El colectivo que más crece entre las personas que viven en hogares unipersonales es el de las mujeres mayores de 65 años con diagnóstico de cáncer. A este dato se suma el importante número de hogares en los que conviven una pareja mayor de 65 años en los que uno de los miembros recibe un diagnóstico del cáncer. Concretamente, un total 69.032 hogares en España.

En Castilla - La Mancha, se estima que 2.118 personas diagnosticadas de cáncer cada año viven solas. A ellos, se suman 2.750 nuevos diagnósticos en parejas mayores de 65 años.

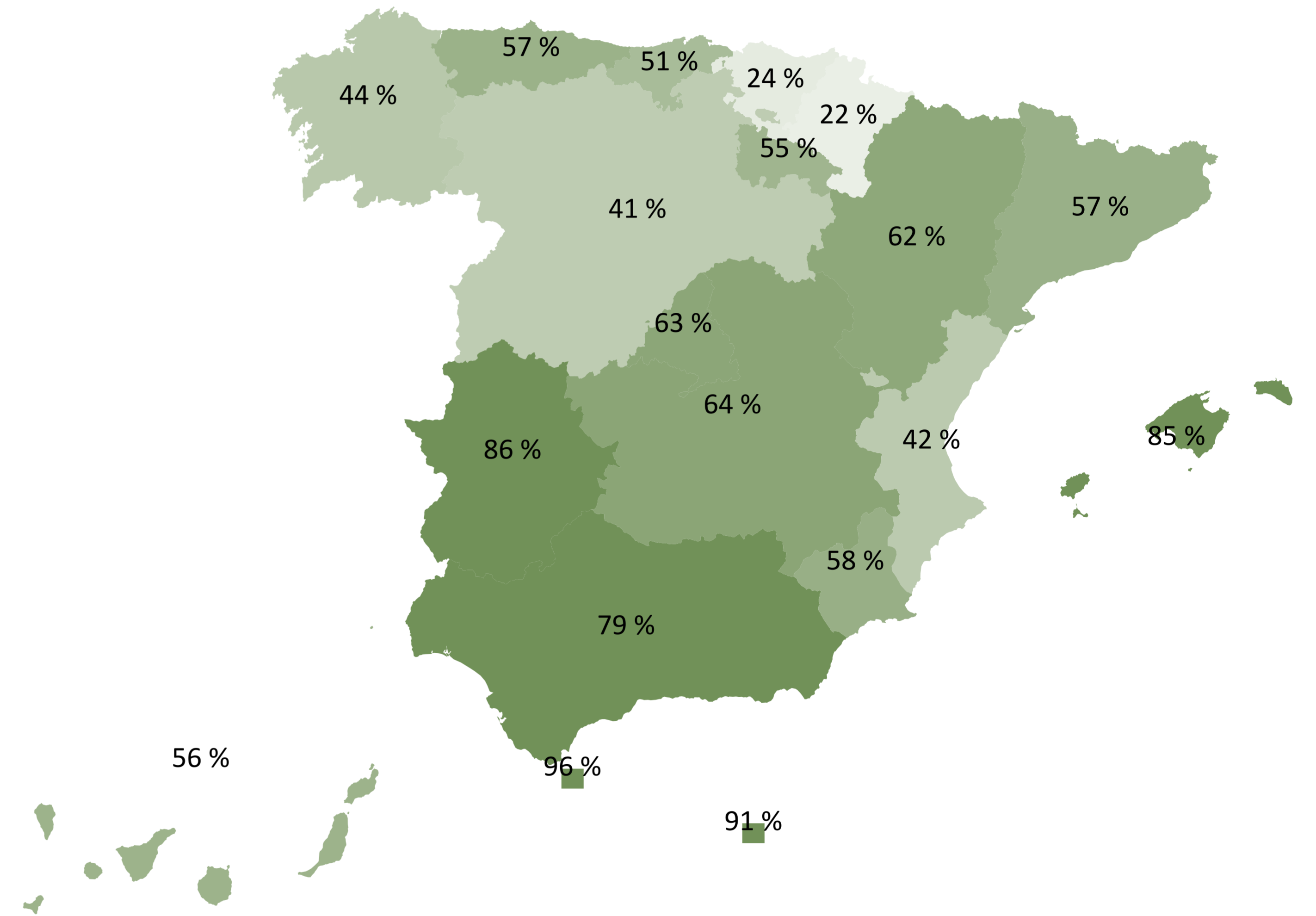
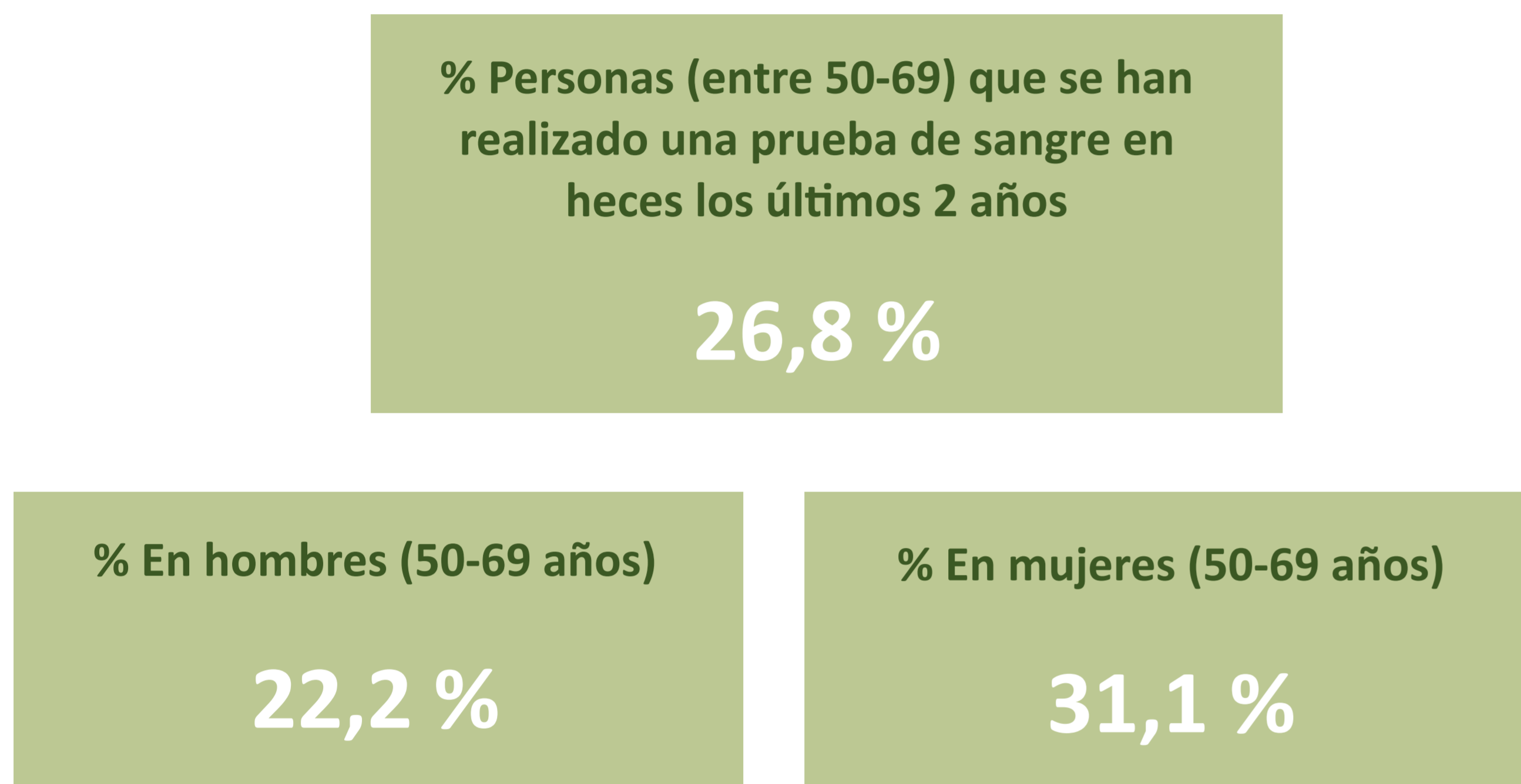
Pacientes que viven solos	Pacientes viven solos por cada 100.000 habitantes
2.118	103

02.5 Prácticas de prevención secundaria

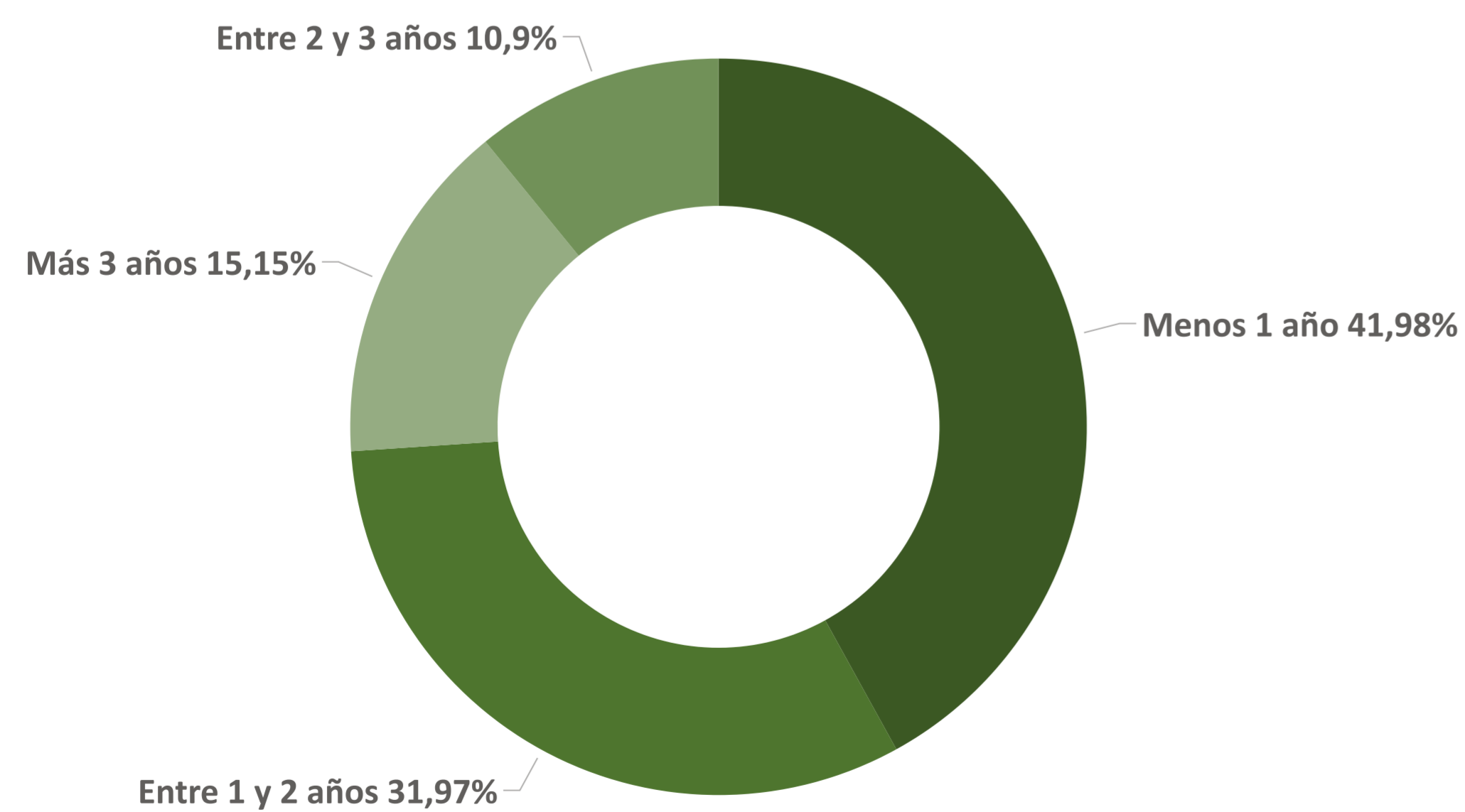
02.5.1 Detección de sangre oculta en heces

La prueba de sangre oculta en heces es la principal prueba para la detección precoz del cáncer de colon. En los gráficos inferiores podemos ver el porcentaje de la población de entre 50 y 69 años que se ha realizado alguna vez la prueba por sexo, edad y comunidad autónoma de residencia. En los últimos años se ha ido incorporando progresivamente a los programas de cribado poblacional de las distintas comunidades autónomas, pero como podemos ver, la implementación de la misma está lejos de ser universal si atendemos al porcentaje de personas en la edad objetivo que se han realizado la prueba alguna vez.

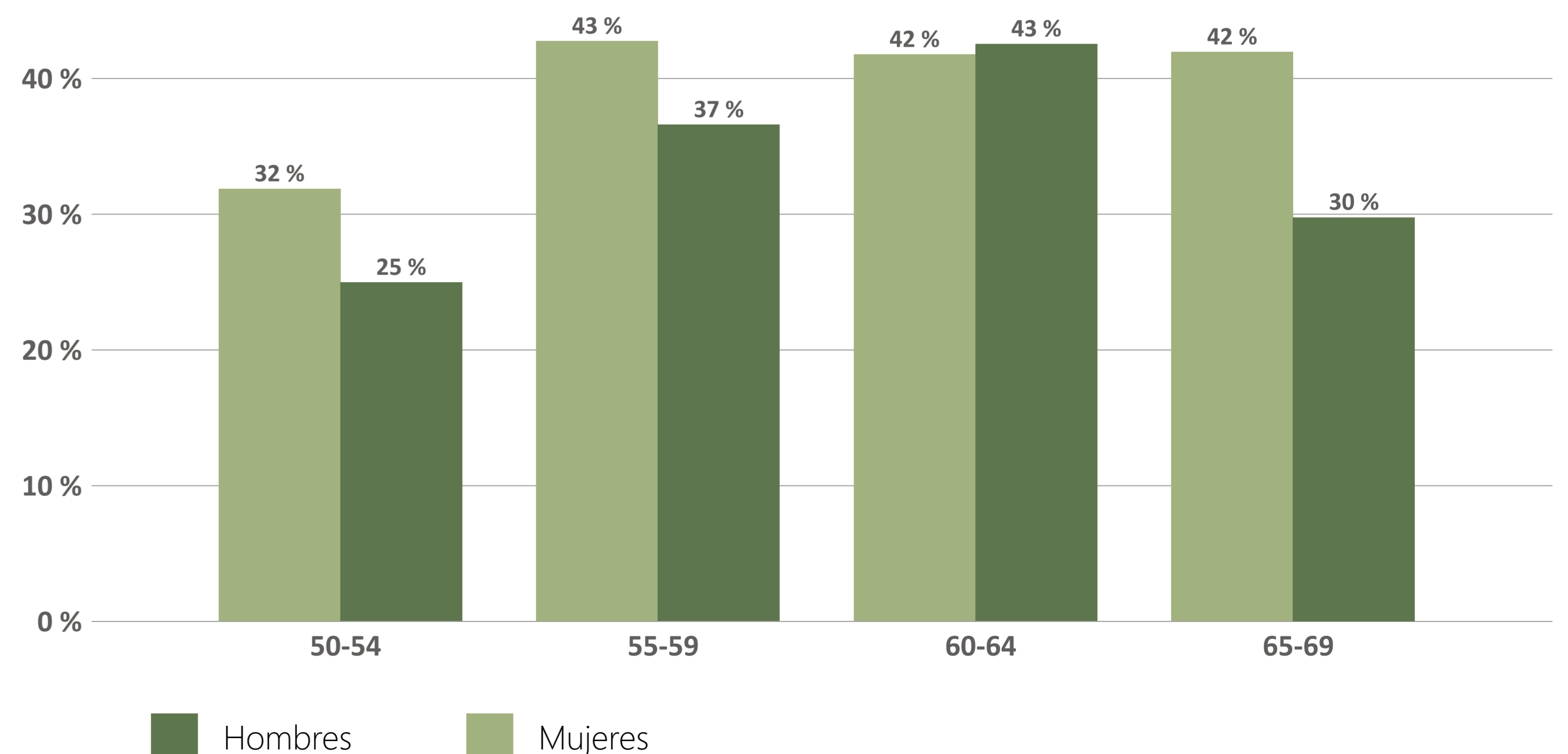
Porcentaje de personas de entre 50 y 69 años que nunca se han realizado una prueba de Sangre Oculta En Heces (SOEH), por CCAA



Última prueba realizada



% Pruebas por edad



*Instituto Nacional de Estadística. INE base. Encuesta Europea de Salud en España 2020.

03

Ayudas para las personas afectadas por cáncer



Ayudas para las personas afectadas por cáncer

03.1 Atención Psicológica en Castilla - La Mancha

Se dispone de un Plan de atención de cáncer que ha prescrito. En dicho plan, no aparece ninguna referencia sobre la atención psicológica dirigida a pacientes con cáncer. Señala que se implementan programas de enlace con salud mental para la atención psicológica en cáncer. La Estrategia Regional de Cuidados Paliativos de Castilla-La Mancha contempla la atención psicológica para paciente y familiares; así como la existencia de equipos de atención hospitalaria y a domicilio, multidisciplinares.

Las entidades que ofrecen atención psicológica son:

- AECC (Asociación Española Contra el Cáncer): Ofrece atención psicológica en sus sedes provinciales y locales
- Fundación La Caixa. Convenio con entidades a través del cual despegan las unidades EAPS
- AFANION - Asociación de Familias de Niños con Cáncer de Castilla-La Mancha
- ACEPAIN - Asociación Costuras en la Piel en Apoyo a Investigación del Cáncer
- AMAC - Asociación de Mujeres Afectadas por Cáncer de Mama y Ginecológico de Albacete
- Asociación Caudetana de Lucha Contra El Cáncer
- Asociación de Familiares y Afectados de Cáncer de Iniesta
- Asociación de apoyo a afectados de cáncer en la comarca de Sonseca

03.2 Situación de la atención psicológica y cáncer en Castilla - La Mancha

Política de Cáncer	PLAN ONCOLÓGICO DE CASTILLA-LA MANCHA 2007–2010		Prescrito	
	Otras políticas autonómicas en ámbito del cáncer	Estrategia Regional de Cuidados Paliativos de Castilla-La Mancha 2016-2020	En vigor	
		Estrategia 20/20 de Salud y Bienestar Social	En vigor	
	Inclusión de la atención psicológica en cáncer en las políticas	Paciente	Si	
		Pediátrico	Si	
		Familiares	Si	
		Cuidados paliativos	Si	
	Problemas/Ausencias relevantes	Pacientes en general	No se implementa de forma general	
		Paciente pediátrico	No se implementa de forma general	
		Cuidados paliativos	No se implementa de forma general	
	Colaboraciones público-privadas	Se formaliza en los planes	No	
		La administración está abierta a las colaboraciones	No	
Sistema Público de Salud	Cobertura por personal contratado por el hospital	Adultos	Cobertura insuficiente; atención no especializada	
		Niños	Cobertura Insuficiente	
		Familiares	Cobertura Insuficiente	
	Cobertura en fases de la enfermedad por personal contratado por hospitales	Inicial	Sin cobertura	
		Tratamiento	Cobertura escasa	
		Supervivencia	Cobertura escasa	
		Final/duelo	Cobertura escasa	
	Unidades que intervienen en la atención psicológica en cáncer	Salud mental	Sí, Atención no especializada	
		Oncología médica	No	
		Oncología pediátrica		
	Unidades de consejo genético	¿Existen?		
		Incluye atención psicológica	No	
	Vías rápidas	¿Existen?	No	
		Incluye psiquiatría / psicología		
	Comités de tumores	¿Existen?		
		Participan psicólogos del hospital o de asociaciones	Si, profesionales de entidades	
	Colaboraciones Público-Privadas	Cobertura por tipo de beneficiarios	Adultos	Se cubre parcialmente
			Niños	Se cubre parcialmente
Familiares/acompañantes			Se cubre parcialmente	
Cobertura por fase de la enfermedad		Inicial	Buena cobertura	
		Tratamiento	Buena cobertura	
		Supervivencia	Buena cobertura	
		Final/duelo	Se cubre parcialmente	
Formalización de las colaboraciones (AECC)		Tipo	Convenio con hospitales	
		Financiación	Sin financiación	

03.2 Servicio del Transporte Sanitario no Urgente

Para poder hacer frente a los gastos de los desplazamientos de personas que tienen que trasladarse de su domicilio habitual a causa de una enfermedad, la administración pública pone a disposición de las personas afectadas diferentes servicios y ayudas que se enmarcan en la Cartera de Servicios Comunes del Sistema Nacional de Salud (SNS) y en la Cartera de Servicios Complementaria de las Comunidades Autónomas.

En este sentido, tanto la cartera común de servicios como la cartera de servicios complementarias a las CCAA ofrecen diferentes ayudas para poder hacer frente a los gastos derivados de un tratamiento de larga duración para las personas que tengan que desplazarse lejos de su domicilio habitual:

- **Transporte Sanitario no Urgente**
- **Ayudas para gastos por desplazamiento, manutención y hospedaje**

La cartera común de servicios del SNS determina que, como mínimo, las Comunidades Autónomas debe prestar el Servicio del **Transporte Sanitario no Urgente** en casos de personas que presenten movilidad reducida o causas clínicas que le impidan desplazarse en un medio ordinario de transporte. Por otra parte, en cuanto a los gastos por desplazamiento, manutención y alojamiento, es la cartera complementaria dependiente de cada CCAA quien se encarga de poder determinar en qué casos se cubre, y en qué cantidades y conceptos.

Transporte sanitario no urgente

Está cubierto personas que presentan movilidad reducida u otras causas médicas le impidan el desplazamiento con sus medios a un centro sanitario o a su domicilio tras recibir atención sanitaria.

La prescripción corresponde al facultativo/a correspondiente.

Ayudas para gastos por desplazamiento, manutención y hospedaje

Año 2018

Se contemplan desplazamientos con fines asistenciales a centros públicos o privados fuera de la Comunidad Autónoma, siempre que esté autorizado. También se contemplan desplazamientos con fines asistenciales a centros de atención hospitalaria propios o vinculados al SESCOG pero fuera del área de influencia de su gerencia y esté autorizado, y siempre que se encuentre en una localidad distinta a la de la persona. La necesidad de desplazamiento debe ser indicada por el facultativo responsable de la asistencia.

La ayuda se calculará desde la localidad donde resida habitualmente la persona. No se tendrá derecho durante las estancias temporales en una residencia distinta a su domicilio habitual, aun si se encuentra en Castilla la Mancha. Excepcionalmente, se podrá otorgar ayuda por desplazamiento desde un domicilio distinto al habitual cuando se aporte un informe por parte de un profesional de Trabajo Social que acredite que la persona vive sola y se ha desplazado a otro domicilio para estar al cuidado de familiares. No podrá prolongarse más de tres meses.

En otra comunidad autónoma.

- **Desplazamiento:** Se abonará siempre que no se haya puesto a disposición medios del Servicio de Salud de Castilla la Mancha, el coste de la línea regular en línea regular de transporte. En el supuesto de utilización de vehículo particular, 0,16 €/km.
- **Manutención:** importe máximo de 4,50 € por comida o cena, por persona y día de pernocta.
- **Alojamiento:** importe máximo de 30 € por persona y día.

En otra provincia

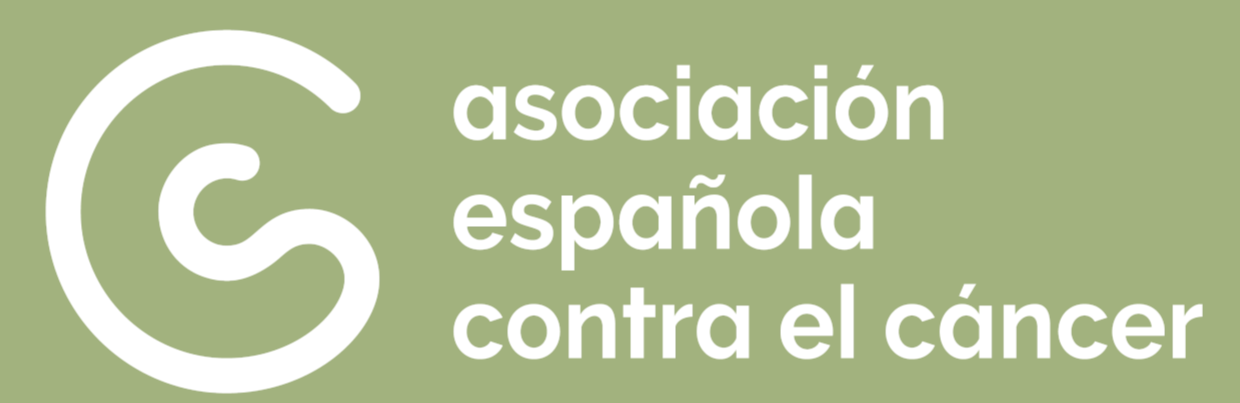
- **Desplazamiento:** Se abonará siempre que no se haya puesto a disposición medios del Servicio de Salud de Castilla la Mancha, el coste de la línea regular en línea regular de transporte. En el supuesto de utilización de vehículo particular, 0,16 €/km.
- **Manutención:** importe máximo de 4,50 € por comida o cena, por persona y día de pernocta.
- **Alojamiento:** importe máximo de 30 € por persona y día.

Dentro de la provincia

- **Desplazamiento:** Se abonará siempre que no se haya puesto a disposición medios del Servicio de Salud de Castilla la Mancha, el coste de la línea regular en línea regular de transporte. En el supuesto de utilización de vehículo particular, 0,16 €/km.
- **Manutención:** importe máximo de 4,50 € por comida o cena, por persona y día de pernocta.
- **Alojamiento:** importe máximo de 30 € por persona y día.

Importe máximo: 585 € para alojamiento y manutención por persona y periodo de 6 meses. Los/as pacientes pediátricos y sus acompañantes quedan excluidos.

Acompañantes: Únicamente se abonarán los gastos a los/as acompañantes de personas menores de edad o mayores legalmente incapacitados, y aquellas personas que por causa médica lo indique el/la facultativo/a que solicitó el desplazamiento o el responsable del tratamiento.



IMPACTO DEL
CÁNCER
EN CASTILLA - LA MANCHA



2021